





NACHHALTIGES DESIGN

Einige von Elfas klassischen Einrichtungsprodukten wurden mit einem neuen Design ausgestattet, wodurch sie noch funktionaler und ansprechender werden. Darüber hinaus wird durch das Redesign der CO₂-Fußabdruck dieser Produkte deutlich gesenkt, während Tragkraft und Qualität gleichbleibend hoch sind.

Das nennen wir geniale Erfindung. „Es ist nachhaltiges Design, das wirklich zählt, wenn wir unsere Auswirkungen auf unsere Welt minimieren wollen“, sagt Peter Nilsson, F&E-Manager bei Elfa.

*Innensystem: Click-in System, wandhängend (Weiß),
Regalsystem, (Weiß)*

GEMEINSAM FÜR EINE NACHHALTIGE ZUKUNFT

Weitsicht ist der Schlüssel zu einem nachhaltigeren Leben. Elfa-Produkte sind zeitlos, langlebig und an wechselnde Bedürfnisse anpassbar und daher exzellent als langfristige Aufbewahrungslösungen geeignet.

Wie können wir lernen, vernünftiger Entscheidungen im Alltag zu treffen? Vielen von uns fällt es schwer, unseren Wohnraum und unser Hab und Gut zu organisieren. Nachhaltiger zu leben fällt uns leichter, wenn alles seine Ordnung hat.



WAHRHAFT MASSGEFERTIGT

Mit einer maßgefertigten Aufbewahrungslösung können Sie selbst aus den herausforderndsten Räumen einen guten Aufbewahrungsort machen. Eine anpassbare Lösung erlaubt es Ihnen, Ihre aufbewahrten Dinge neu zu organisieren. Wenn sich Ihre Bedürfnisse ändern, können Sie ganz einfach Körbe, Böden und andere Stücke hinzufügen, entfernen und umpositionieren. Elfa kann aufgrund seines modularen Designs und ansprechenden Aussehens an praktisch jedem Ort in Ihrem Haus verwendet werden. Intelligente Details lösen alle spezifischen Aufbewahrungsanforderungen, von Ihrer Kleidung bis zu Ihren Werkzeugen in der Garage.

RAFFINIERTE AUFBEWAHRUNG

Dem Sortiment von Elfa liegt schwedisches Industrieerbe zugrunde. Unsere Produktentwicklung entwickelt ausgeklügelte Funktionen mit unserem eigenen Design auf der Grundlage von Wissen über Aufbewahrungslösungen, das wir uns seit 1948 angeeignet haben. Aufgrund seines außerordentlich robusten mit Epoxidharz verbundenen Stahls hält Elfa problemlos alles aus: Von Büchern über Gartengeräte bis zu Kleidung.

Lesen Sie mehr über unsere lange Geschichte auf elfa.com



FÜR DIE EWIGKEIT GEMACHT

Der tägliche Gebrauch einer Aufbewahrungslösung setzt sich großem Verschleiß aus, was Handwerkskunst und Materialien von höchster Qualität erfordert, um eine langlebige Leistung zu gewährleisten. Aber seien Sie versichert, die Produkte von Elfa sind von höchster Qualität und halten Jahrzehnte.

INHALTSVERZEICHNIS

Kleiderschrank & Begehbare Ankleide 6

Klamotten, Schuhe, Accessoires – hier finden Sie wertvolle Tipps zur Planung Ihres Traumschranks – oder begehbaren Kleiderschranks, unabhängig von der Raumgröße.

Bücherregale 22

Ästhetische Melaminböden und Wandleisten, echte Klassiker, die Bücher und Accessoires erstrahlen lassen.

Hobbyraum & Arbeitszimmer 26

Schaffen Sie einen Raum zum Lernen, Arbeiten oder für Ihr Hobby mit speziellen Funktionen für Papier, Stifte und Büroartikel.

Kinderzimmer 30

Kleidung, Spielsachen, Bücher und Co. streiten um Platz im Kinderzimmer. Holen Sie sich Ideen für neue Aufbewahrungsmöglichkeiten.

Eingangsbereich 36

Die ganze Familie braucht Platz für Handschuhe, Taschen, Schuhe und Mützen im Flur. Finden Sie Ideen für einen eleganten Flur, damit Ihr Tag reibungslos verläuft.

Waschen & Reinigen 42

Die Waschküche braucht Platz zum Trocknen und Falten, aber auch zum Aufbewahren von Waschmittel und anderem Wäschezubehör.

Garage & Abstellraum 46

Finden Sie clevere Möglichkeiten, Ihre Werkzeuge, Gartengeräte und Sportgeräte aufzubewahren und zu sortieren, damit sie auch im Wechsel der Jahreszeit leicht zu finden sind.

Potentieller Stauraum 54

Nutzen Sie Türen, die Fläche unter der Treppe, Ihre Küche oder schaffen Sie Ihr eigenes Homeoffice. Finden Sie den potenziellen Stauraum für Ihr Zuhause.

KLEIDERSCHRANK/
BEGEHBARE ANKLEIDE



Innensystem: Click-in System, wandhängend (weiß), Décor-Design (weiß)



Innensystem: Click-in System, wandhängend (Graphite)

AUFGERÄUMTE KLEIDUNG, EIN TRAUM IN REICHWEITE

Ob versteckt hinter Schiebetüren oder offen sichtbar, es gibt für jeden eine stilvolle und geniale Lösung, um ungenutzte Fläche bestmöglich einzusetzen. Wenn alles seinen eigenen Platz hat, haben Sie eine bessere Übersicht über Ihre gesamte Garderobe und mehr Raum für Erholung.



Verwenden Sie Gitterkorbeiler, um Ihre Kleidung aufgeräumt zu halten.



Schaffen Sie Platz und mehr Übersicht mit dem ausziehbaren Krawatten- und Gürtelhalter.



Innensystem: Click-in System, wandhängend (weiß)

Personalisieren Sie Ihren Kleiderschrank mithilfe zahlreicher offener Regale, um Ihre Lieblingsstücke zu präsentieren.



Richten Sie sich einen Frisierplatz in Ihrem begehbaren Kleiderschrank ein, indem Sie Gitterkörbe an den Hängeschiene anbringen und einen Spiegel hinzufügen.



Trennen Sie geliehene Kleidungsstücke von Ihrer eigenen Kleidung, indem Sie einen separaten Bereich im Kleiderschrank schaffen.





Innensystem: Click-in System, wandhängend (Graphite),
Décor-Design (Grau)



Geben Sie
Ihrem Zuhause
das Gefühl,
Sie zu sein





*Innensystem: Click-in System, wandhängend (weiß),
Décor-Design (weiß)*

DÉCOR VEREINT FUNKTIONALITÄT MIT EINER SOLIDEN AUSSTRAHLUNG

Das Décor-System basiert auf dem genialen Elfa Click-in System und fügt ihm mit Fronten, Regalen und anderen Elementen aus Massivholz Wärme und klare Linien hinzu.

In Weiß gehalten erschafft Décor einen luftigen, skandinavischen Look, während Grau ein warmes und modernes Gefühl verleiht.

Mithilfe eines Spiegels kreieren Sie eine Frisierrecke. Der Spiegel reflektiert das Licht und verleiht dem Raum ein luftiges Gefühl.



Die Holzelemente erzeugen einen Hauch von Luxus in Ihrem Kleiderschrank und bringen Ihre wertvollen Stücke zur Geltung.



Ein Einsatz für Kleinteile aus hellgrauem Samtstoff bietet Platz für all Ihre kleinen Accessoires und verleiht Ihrem begehbaren Kleiderschrank ein luxuriöses Feeling.



Lösungen im Décor-System haben keine Trennwände zwischen den Einheiten, damit Sie beim Aufhängen Ihrer Kleidung einen guten Überblick behalten und einen luftigen Schrank in solider Holzoptik haben.

Eine herausziehbare Schuhablage ermöglicht Ihnen den einfachen Zugriff auf Ihre Schuhe, nutzt jedoch die Tiefe gut, da die Schuhe im Winkel aufbewahrt werden.



Fügen Sie hinter hängenden Kleidungsstücken schmale Regalböden ein, um den vorhandenen Platz optimal zu nutzen.



Legen Sie die Kleidung in Ihren Kleiderschrank von oben nach unten in der Reihenfolge, in der Sie sie tragen. Mit auf jedes Kleidungsstück angepassten Einrichtungslösungen verläuft Ihr Tag reibungsloser.



Décor in Grau kombiniert mit Interior in Platinum sorgt für einen industriellen, maskulinen Look.



Wählen Sie eine Schrankeinrichtung, die zum Raum passt.
Das bringt Ruhe in den Raum und ergänzt den Stil.

Innensystem: Click-in System, wandhängend (Platinum),
Décor-Design (grau)

WIE MAN EINEN NACHHALTIGEN KLEIDERSCHRANK PLANT

Haben Sie lauter Sachen im Kleiderschrank, die Sie nie tragen? Wenn Sie zu mehr Nachhaltigkeit beitragen möchten, ist der Kleiderschrank ein guter Ort, um anzufangen. Indem Sie Ihre Kleidungsstücke häufig tragen, sie verkaufen oder flicken, verlängern Sie ihre Lebensdauer. Und wenn sie leicht zugänglich und übersichtlich aufbewahrt werden, reduzieren Sie die Gefahr „nichts zum Anziehen zu haben“ drastisch – und damit hoffentlich auch Impulskäufe. Hier geben wir Ihnen einige Tipps zur Planung eines Kleiderschranks, die Ihnen zu einer nachhaltigeren Garderobe verhelfen.



Hängen Sie so viel wie möglich auf, bevorzugt auf zwei Höhen. Dadurch erhalten Sie einen hervorragenden Überblick, einen leichteren Zugriff und knitterfreie Kleidung.



Jeder Waschgang nutzt Ihre Kleidung ab und erzeugt Kohlendioxid. Verringern Sie die Anzahl an Waschgängen und verbessern Sie die Haltbarkeit Ihrer Sachen, indem Sie sie mehrmals tragen. Bewahren Sie sie luftig an Halterungen und Haken in Ihrem Schrank oder auf der Rückseite einer Tür.



Haben Sie schon einmal daran gedacht, Kleidung auszuleihen? Kaufen Sie zeitlose Kleidung und Basics und peppen Sie Ihr Outfit dann durch geliehene Stücke auf, um Geld sowie Platz im Schrank zu sparen. Planen Sie einen eigenen Abschnitt im Schrank für diese Art von Kleidung.



Ihre Kleidung hält länger, wenn sie gut behandelt wird. Nutzen Sie z. B. Hosenhalter in Ihrem Schrank, um Ihre Hosen und Röcke zu trennen und knitterfrei zu halten.



Trauen Sie sich, loszulassen! Ihre ungenutzten Sachen können jemand anders glücklich machen. Verschenken, verkaufen oder tauschen Sie Ihre Kleidungsstücke. Stellen Sie eine Tasche für all die Sachen, die Sie weggeben möchten, in Ihren Schrank.



Strickpullover können auf einem Kleiderbügel Ihre Form verlieren, verwenden Sie daher lieber Gitterkörbe mit Trennern, um sie frisch und ordentlich aufzubewahren.



Behandeln Sie Ihre Schuhe pfleglich, indem Sie sie auf Ablagen und Regalen aufbewahren, anstatt gestapelt auf dem Boden.



Entdecken Sie unsere Fertiglösungen



UMWELTFREUNDLICHE GARDEROBENTIPPS

- 1 DENKEN SIE „FLEXIBEL“**, wenn Sie Aufbewahrungslösungen kaufen. Wählen Sie eine Lösung, die sich Ihren wechselnden Bedürfnissen entsprechend leicht umgestalten und erweitern lässt.
- 2 HOCHWERTIG UND ZEITLOS** ist besser als billige Artikel von mangelnder Qualität zu kaufen. Das gilt sowohl für den Schrank selbst als auch für die Kleidungsstücke darin.
- 3 PLANEN SIE NACHHALTIGE GEWOHNHEITEN**, indem Sie Ihren Schrank zu jedem Jahreszeitenwechsel neu sortieren. Wählen Sie ein Interieur, das Ihnen einen guten Überblick über Ihre Kleidung verschafft. So erkennen Sie leicht, welche Sachen Sie benutzt haben und welche nicht. Alles, was Sie nicht benutzen, können Sie verschenken, verkaufen oder mit Freunden tauschen.
- 4 VERLÄNGERN SIE DIE LEBENSDAUER IHRER KLEIDUNG**, indem Sie sie ordnungsgemäß aufbewahren. Luftige Regale und spezielle Elemente für z. B. Unterwäsche und Schuhe halten Ihre Kleidungsstücke getrennt und frisch.

Ein übersichtlicher Schrank mit Kleidungsstücken, die nach Farbe oder Art sortiert sind, erleichtert das Zusammenstellen eines Outfits – und verringert den Drang nach Impulskäufen.

BÜCHERREGALE

Klare Linien und Tragarme: Das Regalsystem ist zu einem echten Elfa-Klassiker geworden und ist heute nicht nur in Wohnräumen in aller Welt zu finden, sondern wird auch häufig in renommierten Einrichtungszeitschriften präsentiert. Dank des einfachen, klassischen Designs der Bücherregale werden Bücher und andere Einrichtungsgegenstände wie Vasen, Poster oder Zimmerpflanzen ins rechte Licht gerückt.





NEU

Innensystem: Regalsystem (Graphite),
Einsteck-Melaminböden

Das schlichte, klassische Design bringt Ihre Bücher und andere Einrichtungsdetails zur Geltung.



Dank der Dübel und vorgebohrten Löcher in den Regalen lässt sich das Einsteck set einfach montieren.



Mithilfe des Regalsystems nutzen Sie den gesamten Raum, beispielsweise unter Dachsträgen oder über einer Tür.



Mithilfe von Buchstützen bleiben Ihre Bücher sauber aufgereiht.

HOBBYRAUM & ARBEITSZIMMER

Ob Sie Ihr Arbeitszimmer nun als Büro, Hobbyraum oder Kreativ- und Bastelecke nutzen, es braucht Struktur, um ordentlich und aufgeräumt zu bleiben. Mit cleveren Aufbewahrungsideen und -produkten zum Verstauen von Unterlagen, Stiften, Büroklammern, Scheren usw. vermeiden Sie Unordnung auf Schreibtisch und Regalen.



Innensystem: Regalsystem, Melaminböden

The little paper bag™
This bag is made from organic paper. It is 100% natural. 180g/m² double-layer paper: white kraft layered with brown kraft. Capacity: 2-1000

Schaffen Sie einen funktionalen Arbeitsraum oder ein Homeoffice mit intelligenten Aufbewahrungslösungen wie Lochwände, Haken, Böden und Boxen für ein aufgeräumtes Büro.



Ein Arbeitszimmer mit Schiebetüren ermöglicht es Ihnen, Ihr Büro außerhalb der Arbeitszeit „zu verstecken“.

Wenn Sie wenig Platz zur Verfügung haben, kann eine Tür als Basis für Ihre Arbeits- oder Hobbyartikel fungieren.





Innensystem: Regalsystem, Melaminböden (weiß)

KINDERZIMMER

Kinder brauchen unendlich viel Platz zum Spielen. Viele Eltern wünschen sich eine Aufbewahrungslösung, die im Alltag funktioniert, und viele Kinder auch. Stellen Sie sich vor, wie Kleidung und Schuhe einträchtig neben Spielzeugen und Büchern existieren. Ein individuell gestaltetes Aufbewahrungssystem, das sich an den Wechsel der Jahreszeiten und die sich verändernden Bedürfnisse Ihres Kindes im Laufe der Zeit anpassen lässt. Ein System, das für Ordnung und Übersichtlichkeit sorgt.



THE EARTH
IS OUR
MOTHER
WE MUST TAKE
CARE OF HER

ini rodini

G N V R G
B I U A K I



Ein Korbsystem auf Rädern kann von Raum zu Raum mitgenommen werden, damit das Spielzeug immer in Griffweite ist.




Eine Wand voller Stauraum! Passen Sie bei Bedarf die Lösung an.



Verschieben Sie die Regalböden und Elemente nach Belieben, um den Stauraum an die Größe und die Bedürfnisse des Kindes anzupassen.



NEU



Kinder brauchen
unendlich viel Platz
zum Spielen



EINGANGSBEREICH



Innensystem: Click-in System wandhängend (Graphite)




*Innensystem: Click-in System, wandhängend (weiß),
Décor-Design (weiß)*

EIN AUFGERÄUMTER EINGANGSBEREICH

Der erste Eindruck zählt. Im Eingangsbereich bekommen Ihre Gäste einen ersten Einblick in Ihr Zuhause. Außerdem ist es unser erster und letzter Kontaktpunkt, während wir unserem vielbeschäftigten Leben nachgehen. Funktionale Aufbewahrungslösungen erschaffen einen Ort, an dem Mäntel, Taschen und Schuhe ordentlich beisammen und Schlüssel und Geldbörse leicht auffindbar sind. Sie sorgen für ein aufgeräumtes Ambiente, damit Sie den Kopf für Ihre Pläne und Aufgaben frei haben und laden nach der Heimkehr dazu ein, aus Mantel und Schuhen zu schlüpfen und zu entspannen.

Trennen Sie Korbböden in mehrere Fächer für jedes Familienmitglied und seine Sachen. Fügen Sie darunter Regalhaken hinzu, um Kleidung und Taschen einfach aufzuhängen.



Aufbewahrung an der Tür mit dem neuen Schuhregal für optimierte Flächennutzung.

Hängen Sie Ihre Handtaschen an Haken, anstatt sie auf den Boden zu stellen.



Nutzen Sie Teiler, um Kleinteile im Eingangsbereich übersichtlich zu verstauen. Die massiven Fronten sorgen für einen ruhigen und stilvollen Look.



Entdecken Sie unsere Fertiglösungen



Innensystem: Click-in System, wandhängend (weiß)



Abstellflächen im Eingangsbereich können zum Dreh- und Angelpunkt für Einkaufslisten, Einladungen und Kleinteile werden, die andernfalls im Haus verteilt herumliegen.



Platzieren Sie Gitterkörbe hinter hängenden Jacken und Mänteln, um die Tiefe auszunutzen.



Kombinieren Sie Regalböden mit geringer Tiefe mit tieferen Gitterböden, um Ihr Platzangebot optimal zu nutzen.



Trennen Sie einen Korbboden in mehrere Fächer für jedes Familienmitglied. Fügen Sie darunter Regalhaken hinzu, um Kleidung und Taschen einfach aufzuhängen.



Wenn Sie Gäste erwarten, sorgen Haken an den Seiten dafür, dass immer genug Platz vorhanden ist.

WASCHEN & REINIGEN

In vielen Häusern ist die Waschküche ein vergessener Raum. Dennoch ist es ein Raum, der intelligente Aufbewahrungslösungen benötigt, um einen effizienten Arbeitsfluss zu schaffen. Mit sorgfältiger Planung können Sie den Raum schaffen, den Sie benötigen, um Kleidung zu sortieren und zu falten und Waschmittel, Bettwäsche, Handtücher und Wäscheklammern aufzubewahren. Eine geräumige Waschküche macht den wöchentlichen oder gar täglichen Besuch angenehmer. Angenehm und möglicherweise sogar schön?



Schaffen Sie
grenzenlos
zusätzlichen Platz





Platz zum Sortieren und Falten. Praktische Ablagen in der richtigen Höhe erleichtern das Zusammenlegen sauberer Wäsche. Und wenn jedes Familienmitglied einen eigenen Korb hat, wird es einfacher, die frisch gefaltete Wäsche in den Kleiderschrank zu bringen.



Das Trocknungsgitter kann eingeklappt werden, wenn es nicht verwendet wird, und ermöglicht das Aufhängen von längerer und kürzerer Wäsche.



Planen Sie einen Platz zum Bügeln mit einem Korb für die zu bügelnden Sachen und einem Kleiderbügelhalter für die fertigen Sachen ein.



Entdecken Sie unsere Fertiglösungen

GARAGE & AUFBEWAHRUNG

Neben Gartenmöbeln, Gartenwerkzeugen und Sportausrüstung bleibt in der Garage häufig kaum noch oder gar kein Platz mehr für das Auto. Die Aufbewahrung entlang der Wände ist die offensichtliche Lösung. Elfa schafft Raum für Werkzeuge, Geräte und sonstige Gegenstände. Die saisonale Aufbewahrung von Skiern, Golf- und Hockeyausrüstung, Farbeimern und allen Dingen für den Garten funktioniert perfekt.





Die Aufbewahrung
von Dingen an
der Wand ist die
einfachste Lösung





Innensystem: Click-in System, wandhängend (Platinum)



Saisonaler Stauraum kann dank des flexiblen Click-in Systems leicht an die jeweilige Jahreszeit angepasst werden.



Halten Sie Ordnung in Ihrer Sportausrüstung mit speziellen Elementen wie den Sammelbeuteln.



Verstauen Sie die Sportausrüstung Ihrer Kinder in erreichbarer Höhe, aber weg vom Boden, indem Sie eine Aufbewahrungsschiene mit Haken und Halterungen an der Wand montieren.



Entdecken Sie unsere Fertiglösungen

ALLES ORGANISIERT

Einer der besten Gründe, warum man Platz in der Garage oder im Keller haben sollte ist, Dinge dort aufzubewahren, die Sie nicht im Wohnbereich haben möchten oder können. Kein Wunder also, dass Toilettenpapier und Kerzen oft Seite an Seite mit Sportartikeln und Haushaltsgeräten in den Regalen stehen. Mit flexibler Aufbewahrung haben Sie Platz für noch mehr – zum Besseren oder Schlechteren vielleicht. Eines ist jedoch sicher: Ordnung bringt Ruhe und spart Zeit, besonders wenn man so viele verschiedene Dinge durchsehen muss.



Trainingsanzüge können oft vor dem Waschen wieder verwendet werden. In einer offenen Aufbewahrungslösung sind sie griffbereit und müssen nicht mit sauberer Kleidung gemischt werden.



Hat Ihre Familie viele Trainingsanzüge? Geben Sie jeder Person ihren eigenen Stauraum, um schnell die richtigen Sachen zu finden, wenn Sie sich auf den Weg machen.



Innensystem: Click-in System, wandhängend (weiß)



Neu! Unsere neue Halterung für Geschenkpapier hält alles übersichtlich.

POTENTIELLER STAURAUM

Sehen Sie sich in Ihrem Zuhause um. Potentielle Stauräume sind überall – in der Küche, im Eingangsbereich, im Schlafzimmer und im Keller. Schauen Sie genauer hin und Sie werden Möglichkeiten entdecken, die Ihnen vorher nie bewusst waren. Haben Sie die optimale Lösung für den Platz unter einer Treppe oder einer Dachschräge? Identifizieren Sie die ungenutzten oder versteckten Plätze in Ihrem Zuhause.






Die Aufbewahrung an einer Tür ist eine effiziente Platzlösung. Die Halterung wird ohne zu bohren mit einem Haken über der Tür befestigt.

Auch auf kleinstem Raum kann eine großzügige Speisekammer entstehen, indem der Platz an den Wänden bis zur Decke hoch genutzt wird.

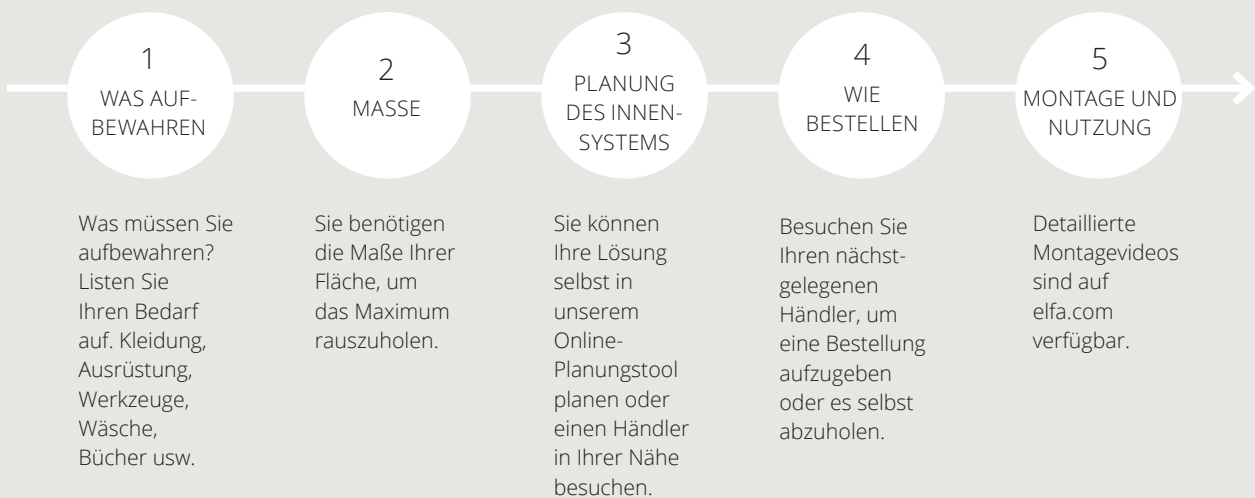
Der Platz unter einer Treppe kann mithilfe des Regalsystems zu einer stilvollen Aufbewahrungslösung umgewandelt werden.



Verbergen Sie Wichtiges hinter einem Vorhang, wo es jederzeit leicht für Sie auffindbar ist. Die Körbe können nach Bedarf abgenommen und wieder eingesetzt werden.

Funktionale Aufbewahrung ist einfach

Bei Elfa finden Sie intelligente Innensysteme, die Ihnen helfen, kleine, mittlere und große Dinge zu verstauen. Alle unsere Produkte können an Ihre Bedürfnisse und den Platz, den Sie zu Hause haben, angepasst werden. Befolgen Sie einige Schritte, um Ihre Traumlösung zu verwirklichen.



1

WAS IST AUFZUBEWAHREN

Was müssen Sie aufbewahren? Listen Sie Ihren Bedarf auf, um zu entscheiden, welches System Ihren Bedürfnissen am besten entspricht. Elfa hat drei intelligente Innensysteme; Click-in-System, Korbsystem und Regalsystem, das Ihnen bei großen oder kleinen Aufbewahrungslösungen hilft.

CLICK-IN SYSTEM



Das wandhängende Click-in System ist in 3 Farben erhältlich.



Décor Produkte mit Holzakzenten sind in 2 Farben erhältlich.



Das Click-in System ist ein wandmontiertes System, bei dem alles an der Tragleiste hängt. (Auch als freistehende Lösung erhältlich). Dieses System wird für Kleidung, Waschküche und Reinigung, Garage und Keller, Hobby und Homeoffice und Aufbewahrung an der Tür empfohlen.

Sortimentsübersicht



KORBSYSTEM



Das Korbsystem ist ein bodenstehendes System, das gut in einen vorhandenen Schrank oder in Räume passt, in denen Sie die Wände nicht nutzen können.

Sortimentsübersicht



REGALSYSTEM



Wandleiste und Tragarm für massiven Holzboden.

Das Regalsystem ist unser klassisches Sparring-Wandregalsystem. Dies ist perfekt, wenn Sie etwas umständliche Wände haben, an denen die Tragleiste nicht funktioniert. Kann auch als Bücherregal oder Sideboard verwendet werden.

Sortimentsübersicht



2

WIE MAN RICHTIG MISST

Fangen Sie an, Tiefe, Höhe und Breite zu messen. Messen Sie die Höhe von mindestens drei Stellen und verwenden Sie das niedrigste Maß, um eine maßgeschneiderte Aufbewahrungslösung zu schaffen.

MESSEN SIE IHRE FLÄCHE

T

TIEFE

Beginnen Sie damit, die Tiefe Ihres Raums zu messen. Dies stellt die korrekten Maße für Tiefe und Breite sicher, da Wände nicht immer ganz gerade sind. Für Lösungen mit Kleiderstangen empfehlen wir mind. eine Tiefe von 675 mm.

H

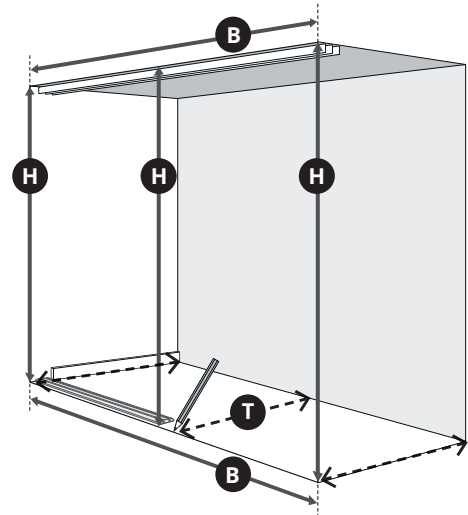
HÖHE

Messen Sie die Höhe an 3 Stellen (links, rechts und in der Mitte). Es sollte das niedrigste Maß verwendet werden.

B

BREITE

Messen Sie die obere und untere Breite Ihrer Fläche wie in der Abbildung angezeigt.



Messrichtlinien finden



MASSE UND FAKTEN

Sie können Ihre Aufbewahrungslösung an die Maße Ihrer Fläche anpassen, indem Sie entweder Einheiten in Standardbreiten kombinieren oder bei Bedarf Produkte passend zu Ihrer Fläche kürzen.



GEWICHT UND SICHERHEIT

Ein wandhängendes Click-in System ist in Einheiten aufgebaut. Eine Einheit ist der Bereich zwischen zwei Hängeschienen. Die maximale Belastung pro Einheit beträgt 200 kg. Siehe empfohlenes Gewicht pro Produkt.



3

PLANUNG STARTEN

Sie können eigenständig mit Ihrer Planung in unserem Online-Planungstool beginnen oder einen Händler in Ihrer Nähe aufsuchen.



FERTIGLÖSUNGEN

Um es Ihnen leicht zu machen, haben unsere Planungsexperten eine Reihe vorgeplanter Lösungen für unterschiedliche Raum- und Aufbewahrungsanforderungen entworfen. Wenn Sie sich für eine dieser Lösungen entscheiden, können Sie sicher sein, eine platzsparende Lösung mit angepassten Produkten für diesen Zweck zu erhalten.



3D-PLANUNGSTOOL

Sie können in unserem Planungstool ganz einfach mit ein paar Klicks alles planen, von einem kleinen Bücherregal bis hin zu einer kompletten Garderobenlösung.



BESUCHEN SIE UNSERE HÄNDLER

Auf elfa.com finden Sie alle unsere Händler.



4

WIE BESTELLT MAN

Finden Sie den nächstgelegenen Elfa-Händler auf elfa.com. Nicht alle Geschäfte haben das gesamte Elfa-Sortiment vorrätig.

5

MONTAGE UND VERWENDUNG

Es ist einfach, Elfa zusammenzubauen. Sie montieren es so, wie Sie es wollen und sollten Sie es sich anders überlegen – positionieren Sie es einfach um! Bei Elfa erhalten Sie eine 10-jährige Verbrauchergarantie, die alle Materialfehler bei normalem Hausgebrauch sowie alle Funktionsmängel abdeckt.





WO SOLL ICH ANFANGEN?

- 1 MACHEN SIE EIN VORHER-BILD,** das bei der Planung mit einem unserer Händler hilfreich ist, aber auch, um die Vorher-Nachher-Ergebnisse zu vergleichen.
- 2 NOTIEREN SIE DIE ABMESSUNGEN** der Fläche, am besten zusammen mit einer Skizze. Dazu gehören Türen, Fenster, Heizkörper usw.
- 3 SORTIEREN SIE UNBENUTZTE KLEIDUNG.** Können Sie sie verkaufen, tauschen oder an Freunde verschenken?
- 4 LISTEN SIE IHRE KLEIDUNG,** indem Sie eine Bestandsaufnahme machen und aufschreiben, wie viele Blusen/Hemden, Hosen oder Röcke und Kleider, Schuhe usw. Sie haben. Das erleichtert Ihnen die Planung Ihrer Lösung.
- 5 JETZT SIND SIE STARTKLAR!** Wählen Sie aus unserem Angebot an vorgefertigten Lösungen, planen Sie in unserem Online-Planungstool oder vereinbaren Sie einen Termin mit einem Ihrer Elfa-Händler in der Nähe, der Ihnen bei der Gestaltung Ihrer Aufbewahrungslösung zur Seite steht.

PLANEN SIE CLEVER

Platzieren Sie Ihre Kleidung so, wie Sie sich anziehen: Oberteile oben, Röcke und Hosen unten.

ERSCHAFFEN SIE IHREN EIGENEN TRAUMHAFTEN (UND FUNKTIONALEN) SCHRANK

Das Erreichen Ihres Traumschranks ist einfacher denn je. Das Click-in-Garderobensortiment bietet eine große Auswahl an stilvollen Gegenständen, Ausstattungen und Accessoires, die sowohl einen stilvollen als auch einen funktionalen Kleiderschrank ermöglichen. Es gibt einige wertvolle Tipps, die Sie bei der Planung beachten sollten, um die Raumnutzung zu maximieren, Übersicht zu schaffen und eine luftige Schranklösung zu schaffen.

VIEL HÄNGEN

Hängen Sie so viel wie möglich auf, vorzugsweise in zwei Höhen. Die Vorteile sind zusätzlicher Platz, einfacher Zugriff und knitterfreie Kleidung. Ganz in den Ecken anfangen, um den Platz effizient zu nutzen.



HALTEN SIE DEN BODEN FREI

Dies schafft ein luftiges Gefühl im Raum und erleichtert die Reinigung



HÄNGEN ODER FALTEN SIE IHRE HOSEN

Jeans können gefaltet oder aufgerollt aufbewahrt werden, während Stoffhosen am besten an ausziehbaren Hosenauszügen aufgehängt werden. Dies trennt sie für eine einfache Auswahl, hält sie knitterfrei und nimmt weniger Platz ein als Kleiderbügel.



ALLES GRIFFBEREIT

Morgenmäntel, Jeans und Kleidung, die Sie häufig verwenden, können an Haken im Inneren oder an den Seiten Ihrer Aufbewahrungslösung aufgehängt werden.



NACH KATEGORIE EINTEILEN

Eine gute Möglichkeit Ihre Kleidung aufzubewahren ist, die Lösung in Bereiche für Beruf, Freizeit und Anlässe zu unterteilen. Eine andere Möglichkeit ist die Sortierung nach Farbe. Verwenden Sie für einen saubereren Look identische Kleiderbügel im gesamten Schrank.



DER ABSTAND ZÄHLT

Der empfohlene Abstand zwischen den einzelnen Regalen beträgt 35 cm, wenn Sie gefaltete Kleidung aufbewahren. So entsteht kein überladener Schrank.

REGELMÄSSIG AUSRÄUMEN

Tipp, um Ihre Garderobe aktuell zu halten; Legen Sie Kleidung weg, die Sie selten tragen und schauen Sie, ob Sie sie nach sechs Monaten vermissen.



940897. © Elfa International AB. Alle Rechte vorbehalten. Änderungen der Verfügbarkeit vorbehalten. Ver. 1. 2022

Vorbehalt für Sortimentsänderungen ohne Vorankündigung.
Aus technischen Gründen kann es zu Farbabweichungen kommen.

Planen Sie Ihre Lösung und finden Sie
Ideen auf www.elfa.com

elfa[®]
CREATING SPACE